



Newsletter
n°1

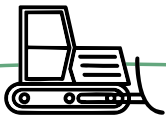


Chantier du groupe scolaire Simone Veil

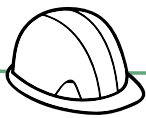
Visite du
14 nov.
2024

Afin de sensibiliser les élèves au déroulement d'un chantier et de les impliquer dans le projet de ce qui sera leur nouvelle école, la direction Ville Éducative et Sportive de Vertou a proposé un partenariat avec l'école de l'Enclos. M. Quivron, enseignant de la classe de CM1-CM2, s'est porté volontaire pour suivre ce programme.

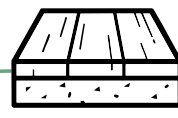
Le projet consiste en la réalisation de 4 ateliers/visites sur le site du chantier du Groupe Scolaire Simone Veil, permettant aux élèves d'appréhender :



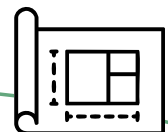
Les techniques
de construction



Les métiers
du chantier



Les matériaux
du chantier



Le planning
de réalisation
des travaux

Lors de ce premier atelier, la visite de site ne fut pas possible en raison de travaux dangereux en cours de réalisation.

L'atelier s'est articulé en deux temps :



1

Un temps en salle (bungalow chantier) présentant les matériaux du chantier et les étapes du clos couvert :

Les différentes étapes de construction clos couvert sont présentées aux enfants et pour chaque étape il est proposé de trouver le matériau le plus adapté en fonction de ses caractéristiques [fondation, structure, charpente, couverture, menuiseries extérieures].



2

Un temps en extérieur (parking/plateforme du chantier) présentant des exercices de représentation dans l'espace et une présentation des étapes de la construction (clos couvert).

Les enfants sont invités à repérer sur le chantier les différentes étapes de construction et les matériaux identifiés précédemment. À l'aide de différents supports graphiques [plans, vues architectes], les enfants essayent de se situer sur le chantier.

La visite de 2h, s'est conclu par un temps de questions/réponses

À travers cette première visite, les enfants ont pu reconnaître les matériaux utilisés en construction et leurs propriétés, apprendre à lire un plan, se repérer dans les différents espaces, faire une lecture extérieure du bâtiment et se repérer in situ.



Les deux groupes ont pu interagir avec les intervenants (Sarah et Patrick) et leurs poser des questions sur le projet.

Ce fut un moment riche en interactions et en découvertes. Les élèves étaient impliqués et curieux d'en apprendre plus sur ce projet.

La prochaine visite, se déroulera d'ici la fin janvier.

Quelques questionnements des enfants

Quelle sera la dimension de la future cour de récréation des élémentaires ?
2200 m²

“ Pourquoi la nouvelle école n'a pas le même nom ? ”

Explication des légendes d'un plan

Pourquoi il y a autant de plans ? Il existe un plan par métier, avec des informations différentes.

“ Les enfants qui ne participent pas à la visite, ils n'apprennent pas tout ça ! ”

“ C'était super intéressant ”

Qu'est-ce qu'un m² ?

La cour fait combien de m² de plus que notre ancienne cour ?

“ Comment pouvons-nous faire pour nous aider à nous repérer sur un plan ? ”

- Grâce aux points cardinaux ”



à bientôt !



VERTOU
Inspirer...